

Hvordan fungerer funksjonen

Når funksjonen er aktivert, vil alle spillere få tildelt en unik 7-sifret spillerinntastingskode i forbindelse med når startliste blir laget. Spiller går deretter inn på s.golfbox.dk via en nettleser på sin smarttelefon og taster inn sin unike kode. Det åpnes da en inntastingsside, hvor spiller kan taste inn score for hver enkelt spiller i sammen gruppe. Det samme kan de øvrige spillere i gruppen, og alle spillere i samme gruppe kan derfor taste inn resultater.

Slik får du tilgang til inntastingssiden:

Dersom du ikke mottar en e-post og/eller SMS med scoreinntastingskoden:

- Du kan få din kode ved henvendelse til turneringslederen, eventuelt se den på en utskrift av startlisten
- Åpne en nettleser på din Smartphone å gå til siden s.golfbox.dk
- Tast inn din unike spillerinntastingskode på 7 siffer

Dersom du mottar en e-post og/eller SMS med scoreinntastingskoden:

For spiller som KAN lese sin e-post på sin telefon

- Klikk på linken i e-posten som man har fått med sin starttid - så er man i gang

For spiller som IKKE kan lese sin e-post på sin telefon

- Skriv ned scoreinntastingskoden på 7 siffer
- Åpne en nettleser på telefonen å gå til s.golfbox.dk, hvor man taster inn koden
- så er man i gang

E-posten og/eller SMS du mottar vil blant annet inneholde følgende informasjon:

Hei Per Thomas Strand Hansen,

I turneringen Spiller-Scoreinntasting er startlisten for runde 1 den 15.08.2017 blitt offentliggjort.

Du har en starttid kl. 09:00.

Du starter på hull 1 på banen Borregaard GK.

Tast inn scorer her: <https://test-s.golfbox.dk/5826880>

Kode: 582 68 80

Slik taster man score

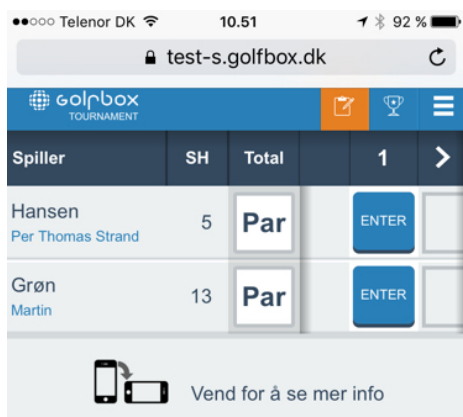
Når du er kommet inn på inntastingsiden, ved å følge fremgangsmåten over, kommer du til dette bildet.



Her skal du kontrollere at alle data stemmer med det fysiske scorekortet. Klikk deretter på TAST INN SCORER i bunnen for å starte inntasting.

Du kommer da frem til siden hvor du kan taste score.

NB! Når du går i gang med inntasting kan du med fordel vende telefonen slik at den er liggende for å se mer informasjon.



golpbox TOURNAMENT		SCORE 2		LEADER... 3		MENY 4	
Spiller	SH	Total 5	9 <	2	3	4	> 9
Hansen Per Thomas Strand	5	6p	3 ³	2 ³	ENTER		
Grøn Martin	13	4p	4 ²	3 ²	ENTER		

Guide til de forskjellige knappene på skjermen

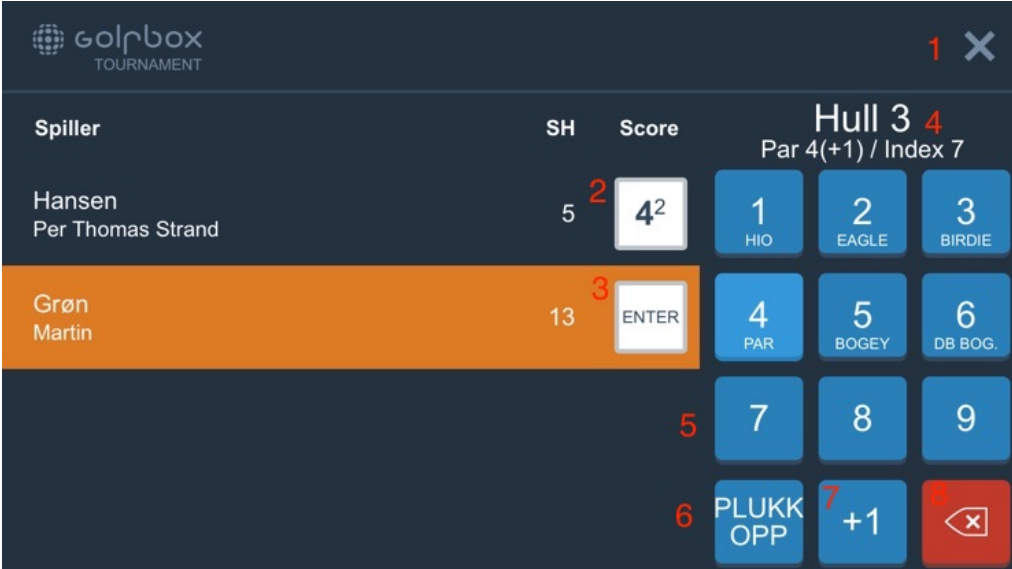
1. Hopp tilbake til forsiden
2. Dennes siden hvor man taster inn score
3. Mulighet til å se leaderboard for alle spillere i turneringen
4. Andre muligheter, blant annet endre språk
5. Total score for spiller. P = Stableford poeng. Dersom det spilles slag vil dette vises istedenfor poeng
6. Antall slag og poeng. (På hull 2 har Per Thomas brukt 2 slag og fått 3 poeng) Firkantene er fargekodet slik man kjenner det fra livescoring, eagle eller bedre er gul, birde er rød, par er hvit, bogey er lyseblå og dbl. bogey eller mer er mørkeblå. Klikke på en firkant for å endre antall slag på et hull for en eller flere av spillerne i gruppen.
7. Dersom knappen viser ENTER, er det enda ikke tastet noe antall slag på hullet. Klikk på denne for å taste antall slag på hullet for en eller flere spillere i gruppen
8. Her er det allerede tastet antall slag på huller for spillerne
9. På pilene < og > kan man bla frem og tilbake mellom hullene. Du kan også "swipe" med fingeren til høyre eller venstre for samme funksjon.

Inntasting av score

HUSK... Det er alltid antall slag brukt per hull som skal tastes inn, IKKE stableford poeng

Inntastingen åpnes automatisk på det hullet du skal starte på i henhold til startlisten. Er det shotgunstart og du starter på hull 3, er hull 3 allerede valgt som starthull og hull 1 og 2 kommer til sist.

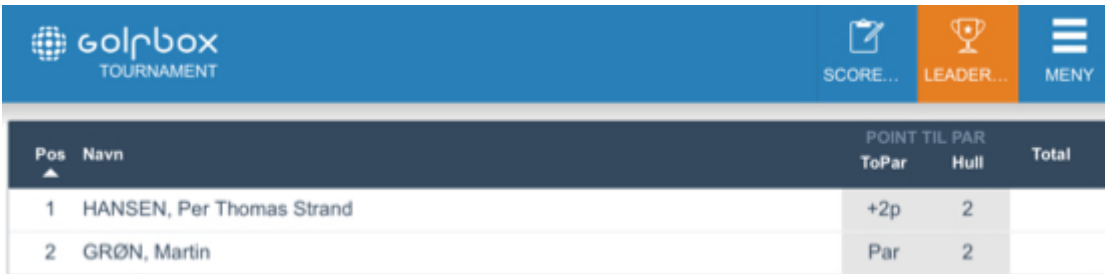
Når du trykker på en firkant for å taste antall slag, kommer du til dette bildet:



Guide til de forskjellige knappene på skjermen

1. Gå tilbake til oversikten
2. Her er det tastet en slagscore på 4, som i dette tilfellet gir 2 poeng.
3. Den oransje markeringen viser at systemet er klar til å motta en score. Klikk så på en score
4. Informasjon om hullet - hull nr, par, (ekstra slag spiller har på hullet, og Index
5. Antall slag 1-9, med indikasjon på hva som er birdie, par, bogey og db. bogey
6. I en stableford turnering er det mulig å markere at man plukker opp
7. Denne knappen kan brukes til å endre scoren +1 slag. Den skal brukes dersom scoren for eksempel er 12. Du skal da først velge 9 og så trykke på knappen 3 ganger for å oppnå 12 slag
8. Slette scoren på hullet for spillers om er markert oransje

Leaderbord for alle turneringens deltagere



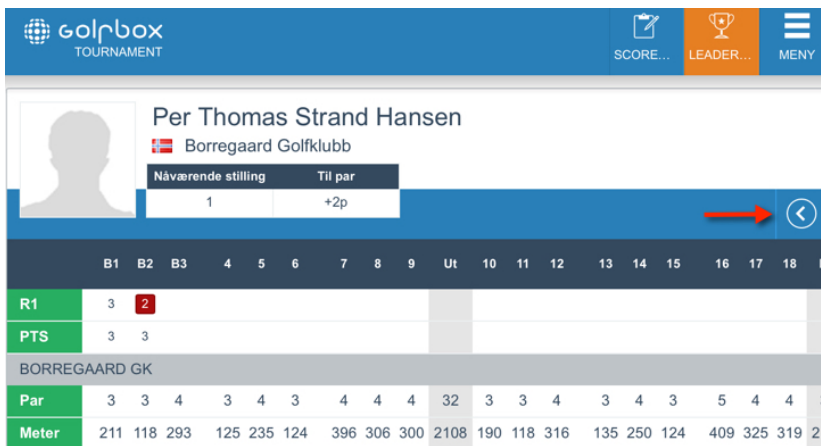
Pos	Navn	POINT TIL PAR		Total
		ToPar	Hull	
1	HANSEN, Per Thomas Strand	+2p	2	
2	GRØN, Martin	Par	2	

Når det står F utenfor spillers i "Hull" kolonnen, så er runden ferdigspilt og alle scorer er tastet inn.

Står det et klokkeslett er inntasting ikke startet for spiller

Står det er tall under "Hull" er det antall hull det er tastet score på. Ikke nødvendigvis antall hull spiller har spillet eller hvilket hull de er kommet til.

Du kan se detaljer ved å klikke på spillers navn. Klikk på pilen i høyre hjørne for å komme tilbake til leadeboard oversikten.

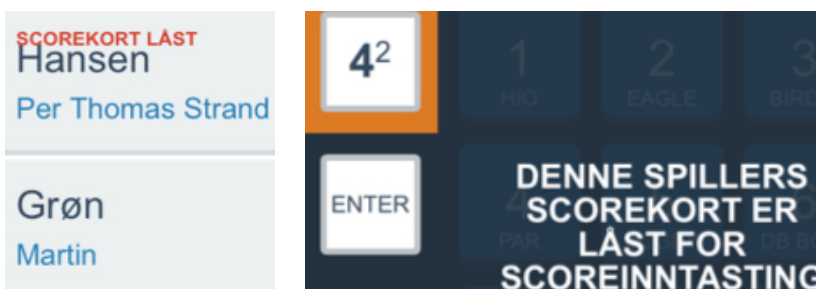


The screenshot shows the player profile for Per Thomas Strand Hansen, member of Borregaard Golfklubb. The current position is 1st with a score of +2p. A red arrow points to a back arrow icon in the top right corner of the player's card. Below the card is a hole-by-hole scorecard for the 18th hole, showing scores for R1, PTS, Par, and Meter.

	B1	B2	B3	4	5	6	7	8	9	Ut	10	11	12	13	14	15	16	17	18	Ir
R1	3	2																		
PTS	3	3																		
BORREGAARD GK																				
Par	3	3	4	3	4	3	4	4	4	32	3	3	4	3	4	3	5	4	4	3
Meter	211	118	293	125	235	124	396	306	300	2108	190	118	316	135	250	124	409	325	319	21

Låst scorekort

Når turneringsledelsen har godkjent scorekortet i administrasjonsdelen, får de en mulighet til å låse scorekortet for videre inntasting. Dersom scorekortet er låst vil spiller ikke lengre kunne endre på scorekortet på scoreinntastingsiden.



Meny

Under "Meny" punktet kan man blant annet endre språk

